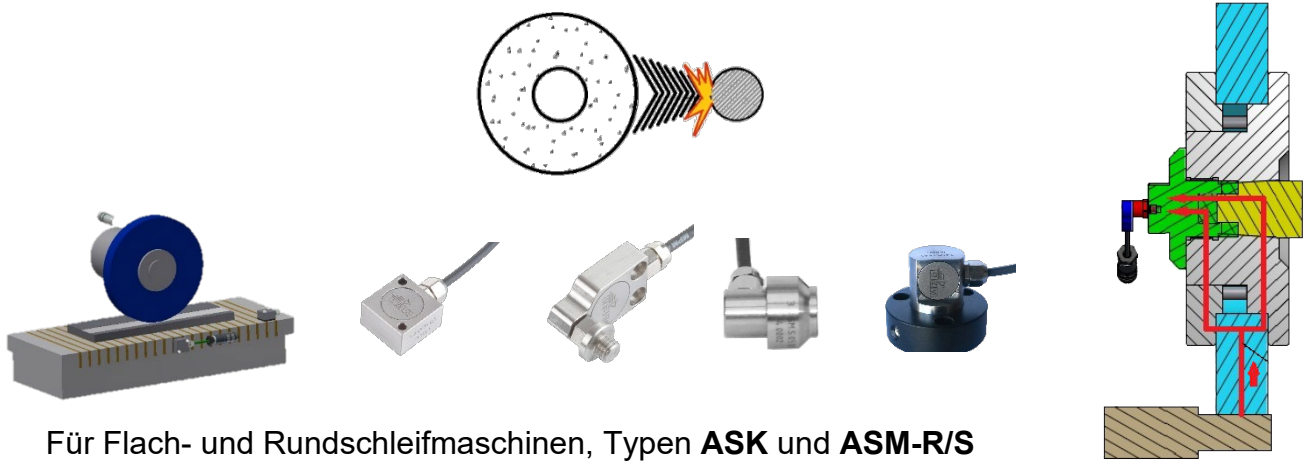



Risiko-Minimierung plus 30% Zeitgewinn beim Schleifen mit AE-Körperschall -Sensorik



Für Flach- und Rundschleifmaschinen, Typen **ASK** und **ASM-R/S**



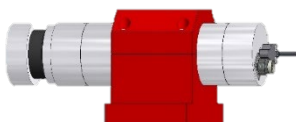
Alle Sensoren passend zu ContactScope „CS“



Für Centerless-Schleifmaschinen
Typ **ASK**



Für Bohrungs-/ Innen-Schleifmaschinen
Typ **ASR / ASRI**



Für Abrichtspindeln
Typ **ASD.RA/RB**



Für Ringschleifmaschinen
(Innen / Aussen) Typ **FS**

**Für alle Flach-, Rund- und Centerless-Schleifmaschinen
die richtige und preiswerte Lösung!**